



УПРАВЛЕНИЕ ФЕДЕРАЛЬНОЙ СЛУЖБЫ
ГОСУДАРСТВЕННОЙ СТАТИСТИКИ
ПО КРАСНОЯРСКОМУ КРАЮ, РЕСПУБЛИКЕ
ХАКАСИЯ И РЕСПУБЛИКЕ ТЫВА

Индекс цен производителей промышленных товаров в Республике Тыва



август 2022 года

ИНДЕКСЫ ЦЕН ПРОИЗВОДИТЕЛЕЙ ПРОМЫШЛЕННЫХ ТОВАРОВ

В % К ПРЕДЫДУЩЕМУ МЕСЯЦУ

август 2022 года в % к
предыдущему месяцу



104,1

Индекс цен производителей




104,6

Добыча полезных ископаемых



104,9

Обрабатывающие производства



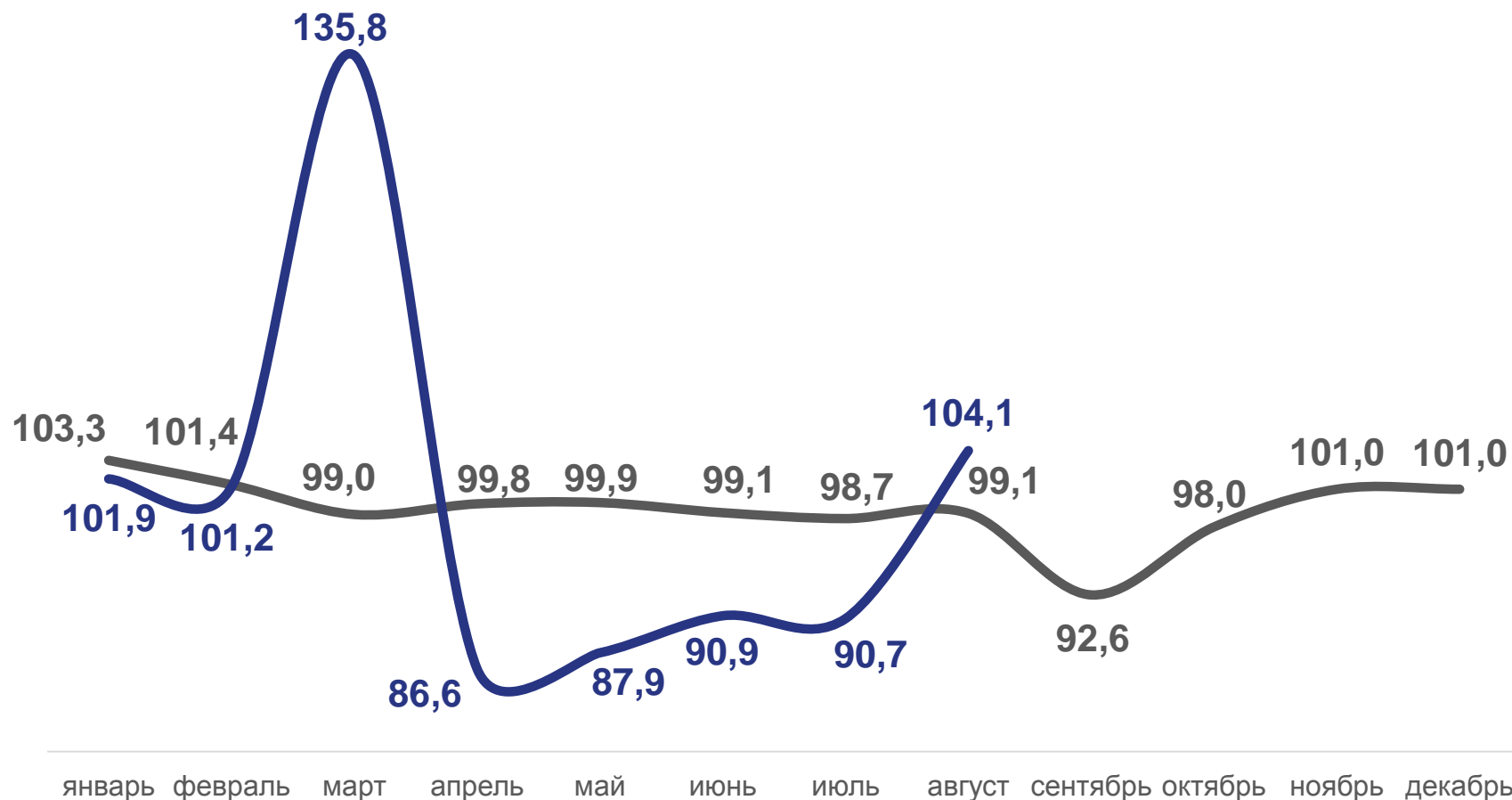
102,8

Обеспечение электрической энергией, газом и паром;
кондиционирование воздуха



102,0

Водоснабжение; водоотведение,
организация сбора и утилизации отходов,
деятельность по ликвидации загрязнений



2021

2022

* Индексы цен производителей промышленных товаров представлены по товарам, предназначенным для реализации на внутреннем рынке.

ИНДЕКСЫ ЦЕН ПРОИЗВОДИТЕЛЕЙ ПРОМЫШЛЕННЫХ ТОВАРОВ

В % К ДЕКАБРЮ 2021 ГОДА

август 2022 года в % к
декабрю 2021 года



91,4

Индекс
цен производителей



108,0

Индекс
потребительских цен



■ август 2021 года в % к декабрю 2020 года

■ август 2022 года в % к декабрю 2021 года

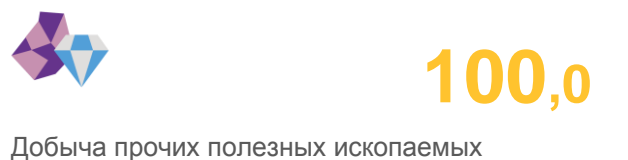
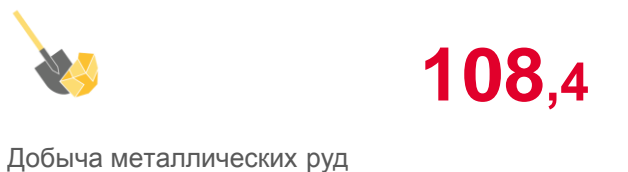
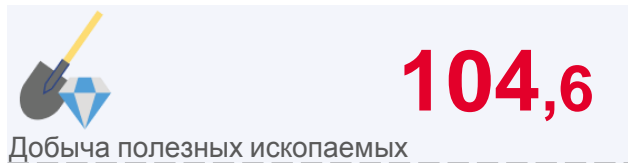
* Индексы цен производителей промышленных товаров представлены по товарам, предназначенным для реализации на внутреннем рынке.



ИНДЕКСЫ ЦЕН ПРОИЗВОДИТЕЛЕЙ

ПО ДОБЫЧЕ ПОЛЕЗНЫХ ИСКОПАЕМЫХ

август 2022 года в % к
предыдущему месяцу



в % к декабрю предыдущего года



2021

2022

* Индексы цен производителей промышленных товаров представлены по товарам, предназначенным для реализации на внутреннем рынке.

ИНДЕКСЫ ЦЕН ПРОИЗВОДИТЕЛЕЙ

ПО ОБРАБАТЫВАЮЩИМ ПРОИЗВОДСТВАМ

август 2022 года в % к
предыдущему месяцу



104,9

Обрабатывающие производства



100,0

Производство пищевых продуктов



100,0

Производство текстильных изделий



105,5

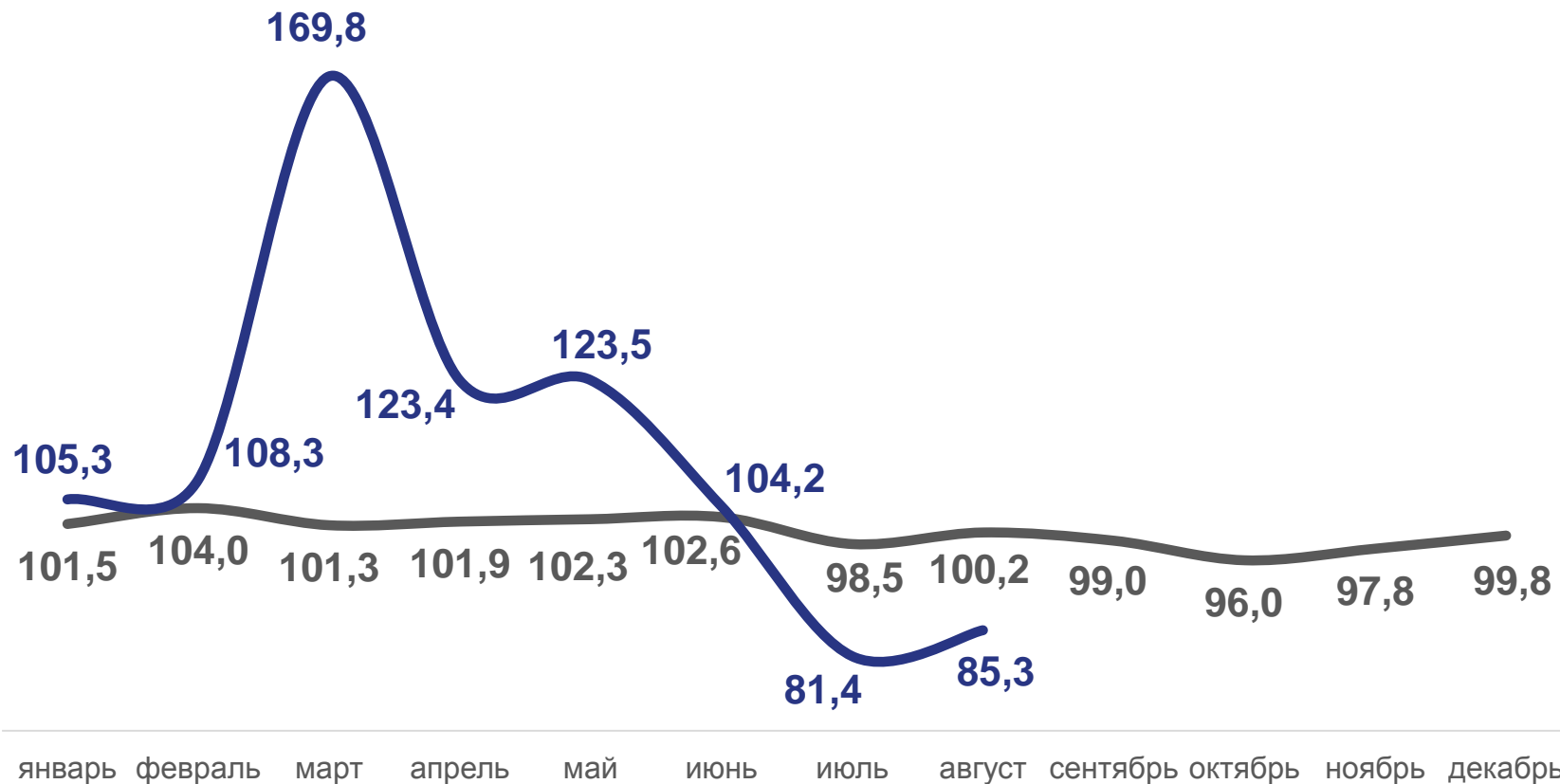
Производство металлургическое



100,0

Производство мебели

в % к декабрю предыдущего года



2021

2022

* Индексы цен производителей промышленных товаров представлены по товарам, предназначенным для реализации на внутреннем рынке.

ИНДЕКСЫ ЦЕН ПРОИЗВОДИТЕЛЕЙ

ПО ОБЕСПЕЧЕНИЮ ЭЛЕКТРИЧЕСКОЙ ЭНЕРГИЕЙ, ГАЗОМ И ПАРОМ; КОНДИЦИОНИРОВАНИЮ ВОЗДУХА

август 2022 года в % к
предыдущему месяцу

в % к декабрю предыдущего года



102,8

Обеспечение электрической энергией,
газом и паром; кондиционирование воздуха



106,6

Производство, передача и распределение
электроэнергии



97,2

Производство, передача и распределение пара
и горячей воды; кондиционирование воздуха



2021

2022


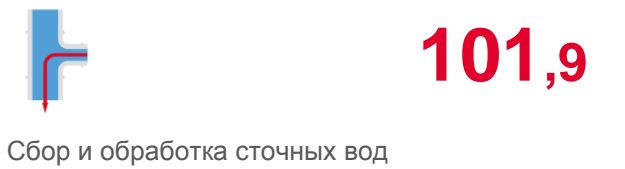
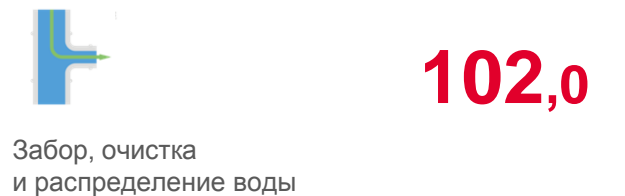
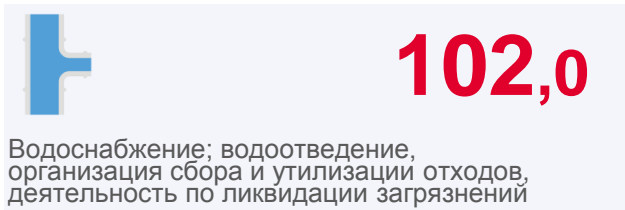
* Индексы цен производителей промышленных товаров представлены по товарам, предназначенным для реализации на внутреннем рынке.

ИНДЕКСЫ ЦЕН ПРОИЗВОДИТЕЛЕЙ

ПО ВОДОСНАБЖЕНИЮ; ВОДООТВЕДЕНИЮ, ОРГАНИЗАЦИИ СБОРА И УТИЛИЗАЦИИ ОТХОДОВ, ЛИКВИДАЦИИ ЗАГРЯЗНЕНИЙ

август 2022 года в % к
предыдущему месяцу

в % к декабрю предыдущего года



январь февраль март апрель май июнь июль август сентябрь октябрь ноябрь декабрь

 2021

 2022

* Индексы цен производителей промышленных товаров представлены по товарам, предназначенным для реализации на внутреннем рынке.

